

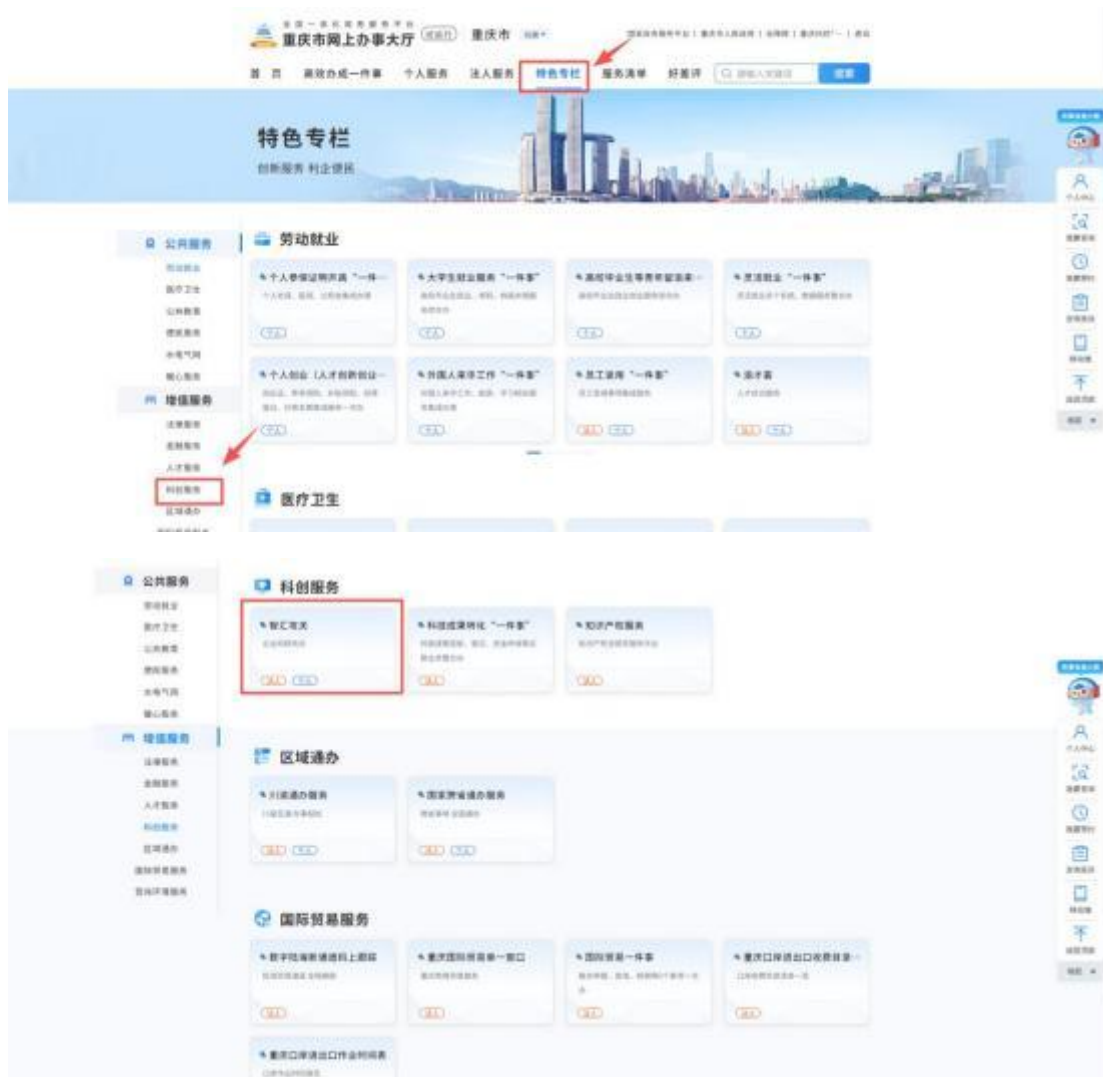
重庆市科研项目网上申报操作流程图解（个人）

1. 系统登录

浏览器搜索“渝快办”，进入后点击右上角“登录”（没有渝快办账号需要先完成注册）。如下图所示：



方式一：点击“特色专栏”→选择“科创服务”→点击“智汇攻关”即可进入“智汇攻关”应用。如下图所示：



方式二：在搜索框输入“智汇攻关”，点击搜索即可。如下图所示：



登录成功后，进入“智汇攻关”系统门户页面。通过门户首页可以进入“用户中心”和“我的项目”，如下图所示：



2. 用户中心

个人在用户中心维护个人基本信息，保障在项目管理系统中有权限办理相关事项。在“智汇攻关”系统门户首页，点击【用户中心】图标，进入“用户中心”，如下图所示：



进入“用户中心”系统，个人可以查看个人基本信息，如下图所示：

个人维护

基本信息

姓名: 请输入姓名

性别: 男 女

国籍/地区: 请选择国籍/地区

民族: 请选择民族

证件类型: 请选择证件类型

证件号码: 请输入证件号码

工作单位所在省份: 请选择工作单位所在省份

工作单位名称: 请输入工作单位名称

最高学历: 请选择最高学历

最高学位: 请选择最高学位

职称: 请输入职称

办公地址: 请输入办公地址

邮箱: 请输入邮箱

手机号码: 请输入手机号码

政治面貌: 请选择政治面貌

工作单位: 请选择工作单位

职务: 请选择职务

手机号码: 请输入手机号码

QQ: 请输入QQ

个人简介: 请输入个人简介

维护个人信息

点击【维护个人信息】，个人可以完善和更新个人信息，注意：个人维护个人信息前请确保工作单位已注册；标红星项为必填项。如下图所示：

个人维护

基本信息

姓名: 请输入姓名

性别: 男 女

国籍/地区: 请选择国籍/地区

民族: 请选择民族

证件类型: 请选择证件类型

证件号码: 请输入证件号码

工作单位所在省份: 请选择工作单位所在省份

工作单位名称: 请输入工作单位名称

最高学历: 请选择最高学历

最高学位: 请选择最高学位

职称: 请输入职称

办公地址: 请输入办公地址

邮箱: 请输入邮箱

手机号码: 请输入手机号码

政治面貌: 请选择政治面貌

工作单位: 请选择工作单位

职务: 请选择职务

手机号码: 请输入手机号码

QQ: 请输入QQ

个人简介: 请输入个人简介

维护个人信息

维护 提交单位审核

修改工作单位、最高学历、最高学位、职称、职务信息需提交单位审核，点击

【提交单位审核】按钮，系统会根据所选单位推送至单位进行审核；修改其他信息，点击【保存】按钮，即修改成功。

注意：选择工作单位名称后，系统会自动带出工作单位所在省/市、所在区县、通信地址，其中通信地址可修改；若工作单位有下属二级单位，则用户只能选择二

级单位名称，系统会自动带出一级单位地址信息。如下图所示：



审核状态有四种：未提交、待审核、审核已通过、审核不通过。如下图所示：



未提交状态：指个人尚未完成信息维护，或维护后点击【保存】但未点击【提交单位审核】。

待审核状态：指个人已提交个人信息至单位，但单位尚未完成审核。

审核已通过：指单位已审核通过个人信息，个人有权限进入项目管理系统处理相关事项。

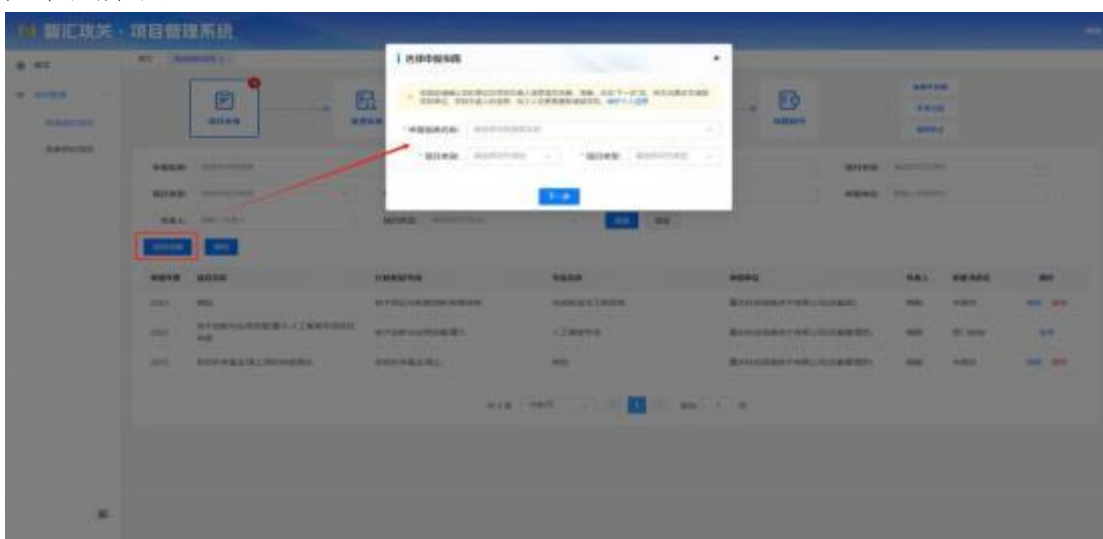
审核不通过：指个人信息提交后单位未审核通过，个人需根据具体的驳回原因进行修改，并重新提交审核。

3. 项目申报

3.1. 选择申报指南

注意：在项目申报之前，请确认个人信息已维护并通过审核。

通过“智汇攻关”系统门户首页点击【我的项目】进入项目管理系统。在左侧菜单中点击【项目管理】—【我申报的项目】，在页面中点击【项目申报】按钮，弹出选择申报指南窗口，在窗口中选择要申报的指南名称、项目类别和项目类型，如下图所示：



点击【下一步】按钮进入申报书信息填写页面。（如果个人信息不完善、年龄、职称、学历、信用等条件不满足申报指南，则无法进行项目申报）

3.2. 申报书信息填写

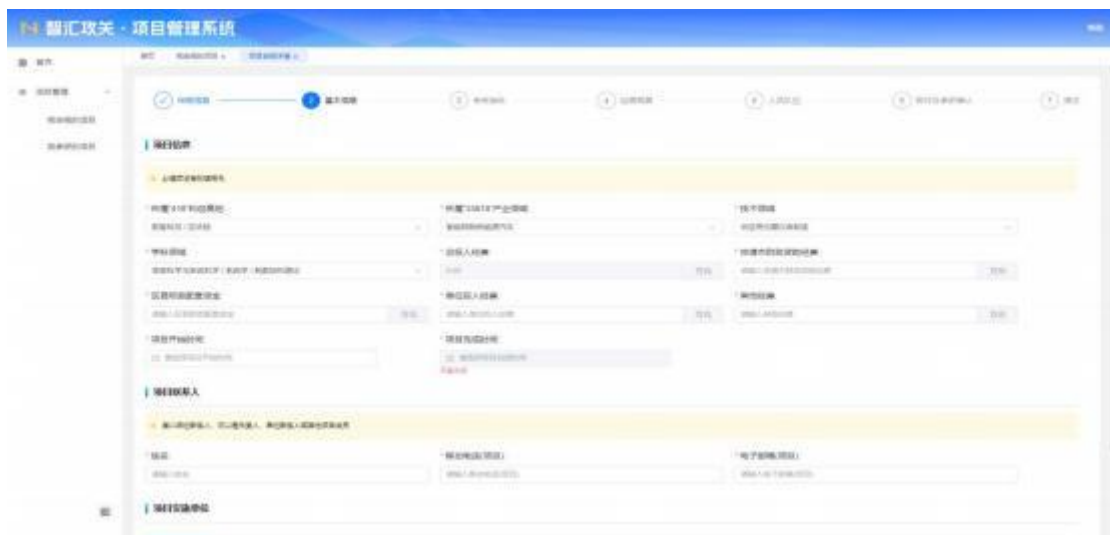
3.2.1. 申报信息

如果申报指南允许自定义项目名称，则需要输入项目名称。如下图所示：



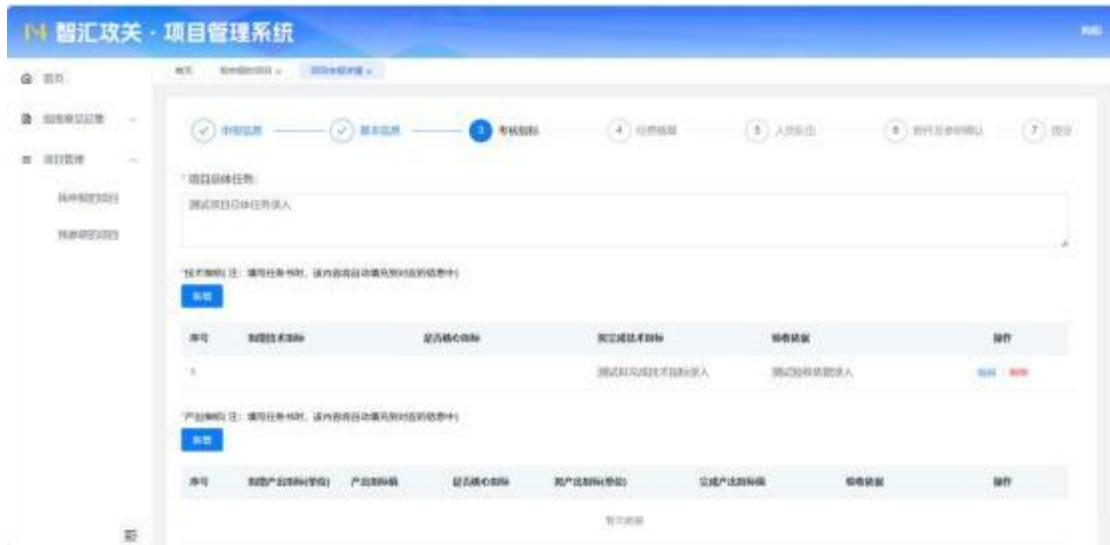
3.2.2. 基本信息

填写项目信息、项目联系人、项目实施单位等信息。如下图：



3.2.3. 考核指标

填写相关信息。如下图：



3.2.4. 经费概算

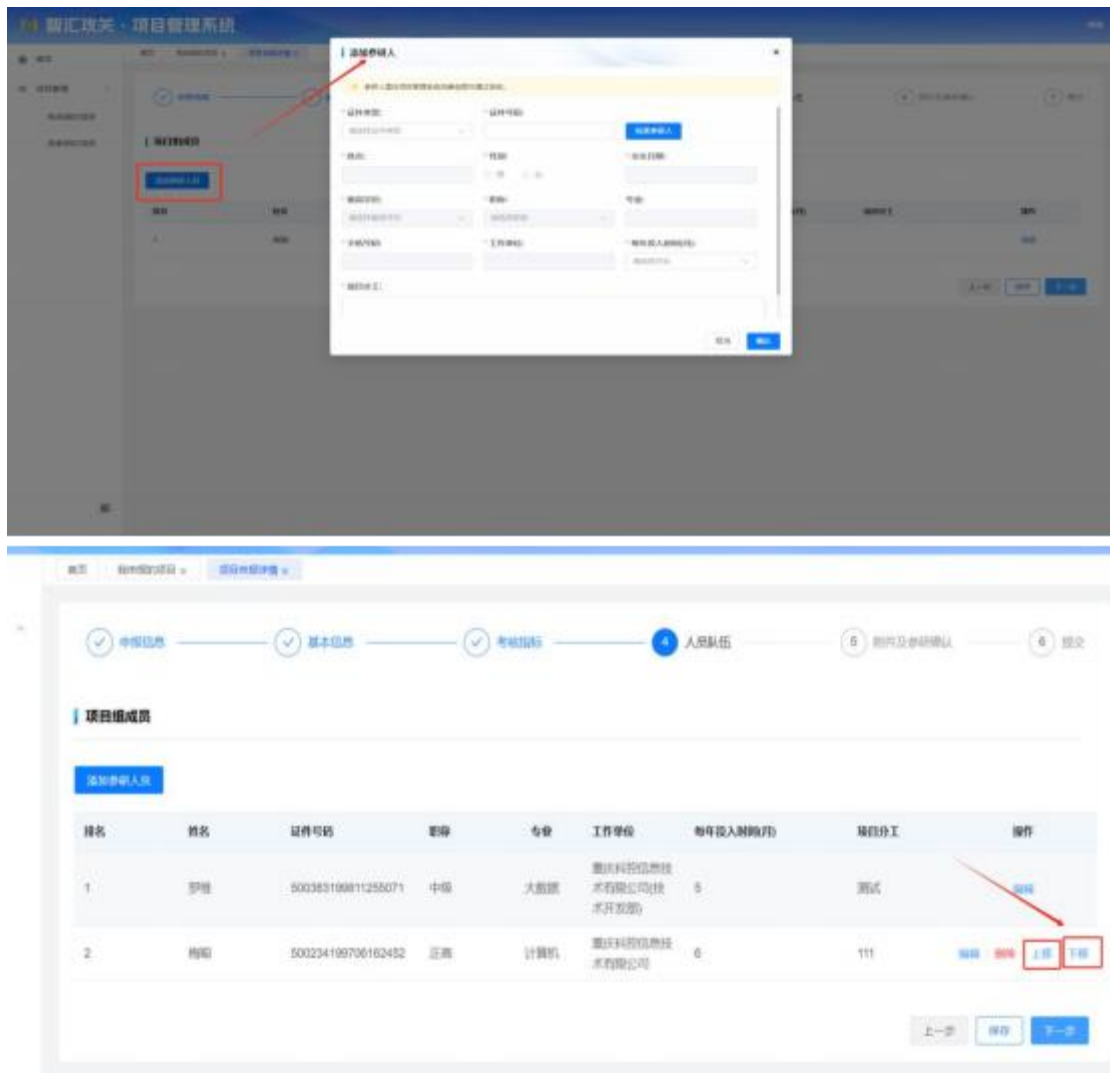
填写费用支出，支出合计必须等于来源合计。如下图：



3.2.5. 人员队伍

点击【添加参研人员】，进入添加参研人员弹窗。输入参研人身份证，点击【检索】，即可自动填充参研人基本信息，填写排名、投入时间、项目分工后，点击【确定】即可添加参研人。当前申报书的填写人默认为项目负责人，排名为1，可以编

辑，其他参研人员可编辑、可删除，可在操作栏点击【上移】【下移】进行人员排名。如下图：



3.2.6. 附件及参研确认

下载申报书正文文件至本地，填写申报书正文后，点击【上传正文】，即可上传申报书正文。



给参研人发送确认短信，参研人收到短信后，通过手机进行签名提交。



上传其他附件材料（科研诚信承诺书、项目合作协议书必传；注意：重大项目还必须上传预算申报书）。



3.3. 申报书提交

申报书填写完成后，可以点击【预览申报书】，系统会生成PDF预览页面。点击【提交申报书】，系统将自动验证申报书信息；验证无误后显示提交成功。



申报书提交后，请联系依托单位尽快审核，如果需要部门审核的，请先联系部门审核。

4. 电话支持

用户在操作过程中遇到问题，可以通过拨打以下电话进行沟通。

技术支持：023-67035473 023-67605796。